



Lodowe
eksperymenty



Witajcie kochane Przedszkolaki!

Dzisiaj także czeka nas troszkę inny dzień niż ten, który spędzamy w przedszkolu. Wierzmy, że materiał, który przygotowaliśmy, spodoba Wam się 😊 .

Poeksperymentujmy z lodem




Eksperyment z lodem –
„Czarodziejskie ciepło” –
Poznanie pojęć
zamrażanie i roztapianie
– Wspólnie z dzieckiem
nalewamy wodę do
pojemnika na lód,
woreczka na lód lub do
mисeczki. Umieszczamy
to w zamrażarce i
czekamy co stanie się z
wodą. Po zarżnięciu
wyciągami kostki,
dotykamy.



Pytamy: co się
stało z wodą?
Czy kostki są
ciepłe czy zimne?
Co się stanie jak
ogrzejemy kostkę
lodu?









Jak można roztopić
lód – w dłoniach,
suszarką,
poszukajcie jeszcze
innych źródeł
ciepła – kaloryfer,
piekarnik


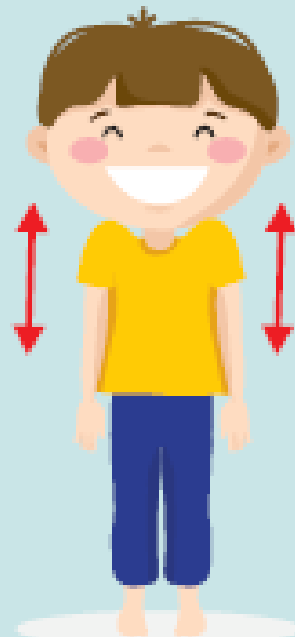






To zdjęcie, autor: Nieznany autor, licencja: [CC BY-SA](#)

Piątkowa gimnastyka









Usprawnianie mowy –
naśladowanie dźwięków
wydawanych przez ptaki

Pio pio pio pio



Fiu fiu fiu fiu



Tio tio tio tio




Diu diu diu
diu



Gimnastyka buzi i języka w świątecznym stylu – powtórz po trzy razy



Zaczynamy od uśmiechu,
przechodzimy do artykulacji głoski [o]
z szerokim otwarciem ust



Wypychanie językiem raz jednego
policzka, raz drugiego