



Pacynka

Wczoraj poznaliśmy słowa związane z teatrem.

Dzisiaj chciałabym, abyście wykonali pacynkę, którą będziecie mogli wykorzystać w swoim przedstawieniu.

Do wykonania pacynki będziecie potrzebować: skarpetki, taśmy dwustronnej, kartkę lub guziki.

Możecie także wykonać papierową pacynkę: potrzebne Wam będą szablony, plastelina, farby, bibuła.

Zobaczcie jak wykonać swoją pacynkę:

<https://www.youtube.com/watch?v=QzZgwAHc-PQ>

Jeśli macie ochotę wykonać papierowe pacynki:

Szablon do wykonania papierowych pacynek na palce znajdziecie na stronie:

https://mojedziecikreatywnie.pl/sdm_downloads/paluszkowe-zabawy/

Ozdóbcie je plasteliną, farbami, kredkami

Nie mogę doczekać się zdjęć przedstawiających wasze pacynki.

Teatr cieni – zadanie w ciemności


Tę zabawę wykonasz kiedy za oknem jest już ciemno. Do zabawy niewiele nam potrzeba – wystarczy źródło światła, gładka ściana, pacynki i zabawa gotowa. No i zawsze, jeśli tylko zabraknie nam rekwizytów, mamy przecież dłonie 😊. Zobacz czy jak weźmiesz jakiś przedmiot do ręki to zobaczysz jego cień??








Karta pracy – znajdź cień

Na następnej stronie
skrzaty pomieszały
gołębie, czy wiesz, że
gdzie jest ich miejsce?





Bibliografia

<https://www.printoteka.pl/pl/materials/item/408>

<https://www.printoteka.pl/pl/materials/item/563>