



Temat:

Ile jest wróbli?



Witajcie dzieciaki,

Mam nadzieję, że się
wyspaliście i jesteście
gotowi do wspólnej pracy?
Dziś przypomnimy sobie
informacje z całego tygodnia
oraz poćwiczymy liczenie.

Gotowi?

*Drodzy Rodzice/Opiekunowie,
Codziennie, w godzinach
8:00 – 13:00
możecie kontaktować się
ze mną przez messengera
bądź
dzwoniąc na telefon przedszkola.*



Kochani, Pamiętacie o czym rozmawialiśmy przez ostatni tydzień?

Przypomnijmy sobie: mamy zimą, a więc na dworze jest zimno. Chodzimy bardzo ciepło poubierani - zakładamy czapkę, szalik i grubą kurtkę. Na drzewach nie ma liści ani owoców, ziemia jest często zamrznięta. W tym czasie nasi przyjaciele – zwierzęta, potrzebują od nas szczególnej uwagi.



Czym w czasie zimy mogą odżywiać się ptaki?



Podziel na sylaby słowo: ZIARNO

Jak nazywa się domek dla ptaków, do którego nasypujemy ziaren?



Podziel na sylaby słowo: KARMNIK

Czym pokryte są ptaki?



Podziel na sylaby słowo: PIÓRA

Spróbujmy podzielić nazwy tych ptaków na sylaby:



WRÓBEL

przedszkolankowo.pl



SIKORA

przedszkolankowo.pl



GIL

przedszkolankowo.pl

Nazwij kolory poszczególnych ptaków.

Zagadki matematyczne:

Drodzy rodzice,
do wykonania tego zadania
będziecie potrzebować liczmanów –
można je wykonać wycinając
pięć kół z kolorowego papieru.

Podczas czytania zagadki,
ustawiaj kółka odpowiednio do
treści tekstu.

Zadaniem dziecka jest policzyć
kółka i odpowiedzieć na pytanie.

- W ogrodzie stał karmnik. Były w nim 3 ptaki. Potem przyleciały jeszcze 2 ptaszki. Ile ptaków jest teraz w karmniku?
- Na gałęzce siedziało 5 ptaków. 3 z nich odleciały. Ile ptaków zostało?
- Na drzewie usiadły 4 ptaki, przyleciał jeszcze 1. Ile ptaków jest razem ?
- Na drzewie siedziały 3 ptaki. Odleciały 2. Ile ptaszków pozostało na drzewie?
- Na drzewie usiadły 3 ptaszki, potem 1 a na koniec przyleciał jeszcze 1 ptaszek. Ile ptaszków teraz siedzi na drzewie?
- Na drzewie siedziało 5 ptaszków. Odleciały 3, a potem jeszcze 1. Ile ptaszków pozostało na drzewie?

Ćwiczenia ortofoniczne:
**Naśladujcie głosy ptaków,
cicho-głośno:**

Wrony – kra, kra, kra...

Gołębia – gru, gru, gru...

Gawrona – ga, ga, ga...


Dzięcioła – stuku-puku, stuku-puku...

Gila – dy, dy, dy...

Sikora – ci, ci, ci...



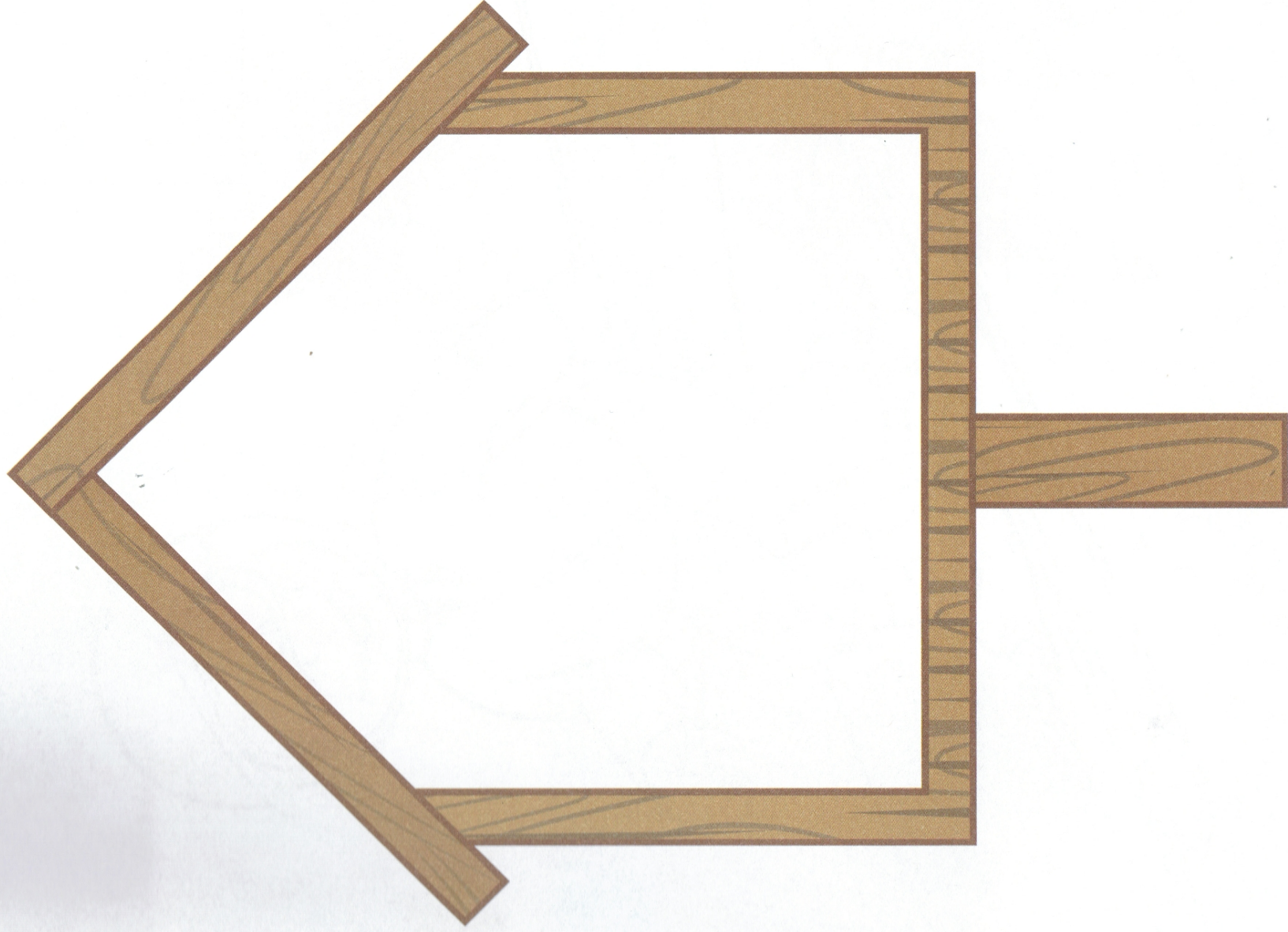
**Jeśli nie chcecie jeszcze kończyć naszych ćwiczeń,
mam dla was propozycję (dla chętnych):**




Narysuj jednego ptaka na karmniku,
jednego – obok karmnika, a dwa -
ptaku w karmniku. Ile jest
wszystkich ptaków?

Rodzicu,
jeśli nie masz możliwości
wydrukowania ilustracji.
Spróbuj narysować
podobny domek
na kartce.

Narysuj jednego ptaka na karmniku, jednego – obok karmnika, a dwa ptaki – w karmniku. Ile jest wszystkich ptaków?





Dziś jest piątek!

Mam dla was szczególną pracę domową...

Jeśli jesteś zdrowy i możesz wychodzić z domu, zaproś rodziców do wspólnej zabawy na śniegu.

Podczas niej zauważ, jaki jest śnieg?

Czy jest ciepły czy zimny?

Jaki ma kolor?

Jest miękki czy twardy?

Czy da się z niego coś ulepić?

Może spróbujesz stworzyć małego bałwana?

Co się stanie jeśli weźmiesz kulkę ze śniegu do domu? - **sprawdź!**

Rodzicu!

Jeśli Twoje dziecko potrzebuje dodatkowego ruchu

Proponuję zabawę:

Sznurek parzy, sznurek to ścieżka:

Położ na podłodze sznurek.

Wymyślaj różne sposoby poruszania się z jego wykorzystaniem:

chodzenie po sznurku przodem, tyłem, bokiem,

przeskakiwanie przez sznurek przodem i tyłem,

przeskakiwanie nad sznurkiem bokiem obunóż lub z nogi na nogę.

**Moi Drodzy,
to już koniec na dziś...**

Pamiętajcie, aby ćwiczyć swoje wierszyki

oraz

zaśpiewać dwie pierwsze zwrotki kolędy
„Dzisiaj w Betlejem”.

**Życzę wam miłego weekendu.
Wasz Ciocia Klaudia.**