

OBST – OWOCE

 DER APFEL (apfel)

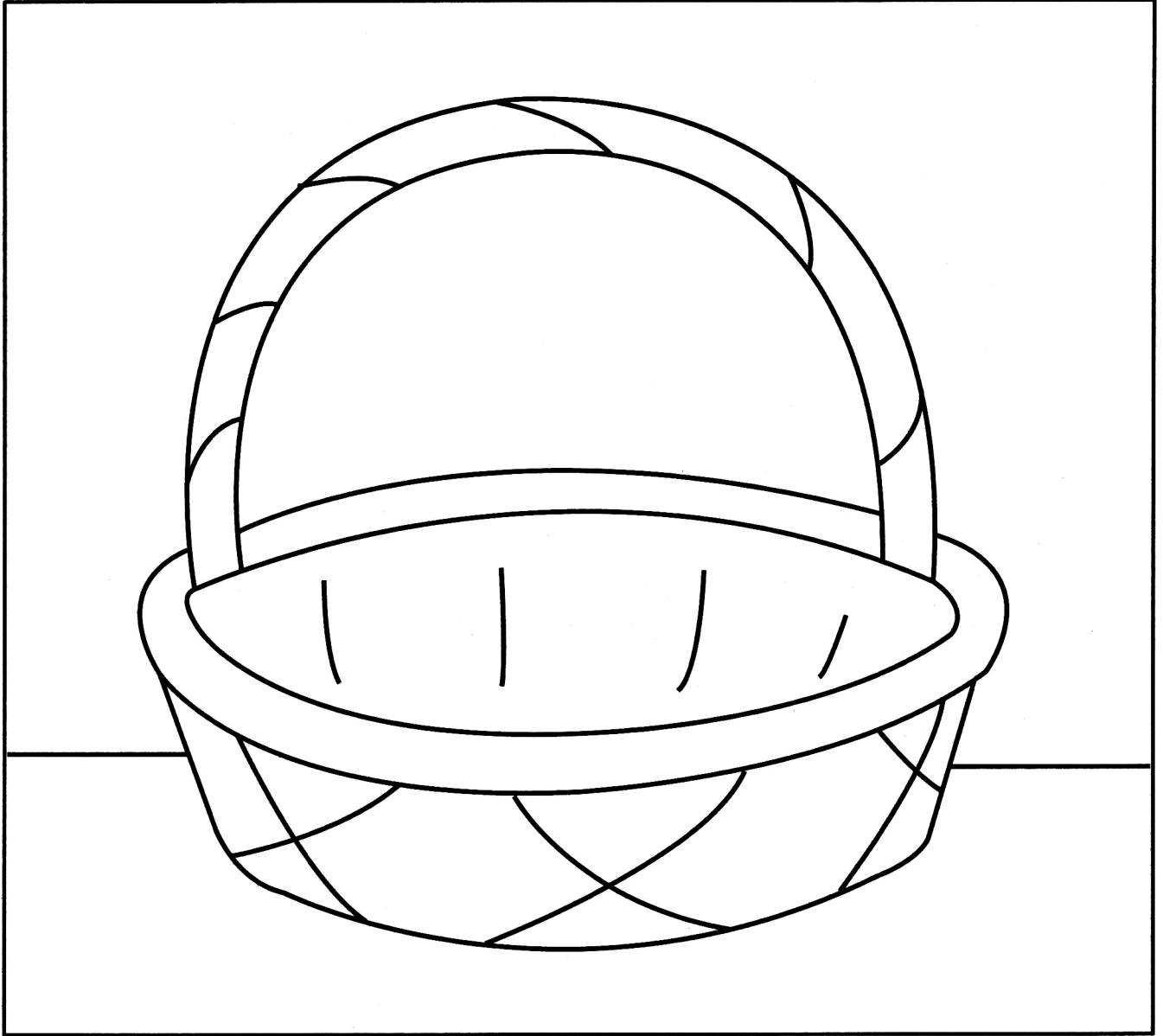
 DIE PFLAUME (pflaume)

 DIE TRAUBEN (trauben)


 DIE BANANE (banaane)

 DIE BIRNE (birne)

 DIE APFELSINE (apfelziine)



Pokoloruj koszyczek i owoce. Spróbuj nazwać pokolorowane owoce.
Następnie wytnij je i przyklej w koszyczku.



Drodzy rodzice!

Pomóżcie swojemu dziecku rozpoznać słowa i głośno, wyraźnie je wypowiedzieć; najlepiej niech kilka razy powtórzy je za wami. Jeśli nie radzi sobie z wycinaniem, pomóżcie też wyciąć obrazki. Zachęćcie dziecko, aby powiedziało, jakie owoce wkleiło do koszyczka.




Propozycja zabawy:

Przygotujcie kilka kawałków poznanych owoców. Niech dziecko z zawiązanymi oczami kolejno smakuje i próbuje zgadnąć, jaki to owoc, oraz nazwać go po niemiecku. Z owoców, które zostaną z zabawy, możecie zrobić pyszną sałatkę owocową.





Miłej zabawy!

☞ **Znajdź owoce i pokoloruj je.**
Finde das Obst und male es aus.

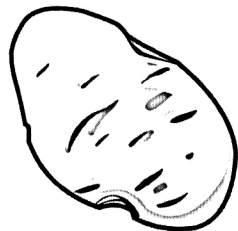


DER APFEL

DIE GURKE




DIE ERDBEERE



DIE KARTOFFEL


☞ **Policz warzywa i owoce. Czego jest więcej?**
Gemüse und das Obst. Von welchen gibt es mehr?



DIE SAUERKIRSCHEN




DIE KAROTTE



DIE ZWIEBEL



DIE BANANE



DIE PFLAUME



DIE GURKE